

# FAHRZEUG- EINRICHTUNGEN

Für Peugeot Nutzfahrzeugmodelle





**1** Lagerboxenregale mit patentierter Frontklappe – übersichtliche Lagerung von Kleinteilen und einfacher Zugriff



**2** System-Koffer – lässt sich zu 100% ausziehen und mit weiteren System-Koffern verbinden



**3** Schublade mit Beschriftungsfeld – schnelles Öffnen über die gesamte Breite



**4** Regale mit Schwenklappen – offen in einem Handgriff



**5** Einklippbare Spanngurte – sicher unterwegs




# EINE FLEXIBLE LÖSUNG MIT INTELLIGENTEM SYSTEM

Die Fahrzeugeinrichtungen von Würth passen sich bis ins kleinste Detail an Ihre Arbeitsabläufe und Ihr Staugut an. So wird der begrenzte Raum im Fahrzeug optimal genutzt und alles ist immer griffbereit an seinem Platz – für perfekte Ordnung und einen professionellen Auftritt. Diese höchste Flexibilität wird mit fünf Standardfeldbreiten, vier Bautiefen und einem 30-mm-Höhenraster ermöglicht. Zusätzlich entsteht durch den intelligenten Materialmix aus Aluminium, Stahl und Kunststoff eine Gewichtsersparnis, die sich positiv auf die Kraftstoffkosten auswirkt.



6



6 Einsätze und Ordnungssysteme – sicher verstauen und organisieren

6

7



7 Die Werkbank fährt immer mit – platzsparend und mit wenigen Handgriffen ausgezogen und gesichert

# DER EINFACHE WEG ZUR INDIVIDUELLEN LÖSUNG

Eine einzige Lösung für alle? Wir setzen lieber auf Fahrzeugeinrichtungen, die speziell an Ihre Bedürfnisse und Arbeitsabläufe angepasst sind. Dazu kombinieren wir moderne Planungstools mit persönlicher Beratung und ganz viel Erfahrung. Auch Sonderlösungen lassen sich auf diese Weise problemlos realisieren. In den Vorführfahrzeugen von Würth gibt es die Fahrzeugeinrichtungen zum Anfassen und Ausprobieren. Die Montage übernehmen unsere Einbaupartner auch gerne bei Ihnen vor Ort.



**Beratung und 3D-Planung mit hoher Branchenkompetenz.**  
Für individuelle Anforderungen konzipieren unsere Fachverkäufer gemeinsam mit Ihnen eine maßgeschneiderte Lösung. Mit der 3D-Planung können wir Ihre Vorgaben präzise visualisieren. Auf diese Weise erhalten Sie ein klares Bild Ihrer zukünftigen Einrichtungslösung.



**Mit wenigen Klicks zur passenden Lösung.**  
Vormontierte Modulblöcke können Sie mit dem Online-Konfigurator schnell und einfach selbst auswählen. Zusätzlich gibt es Lösungen zu Laderaumschutz, Ladungssicherung und passendes Zubehör.  
[www.wuerth.de/fahrzeugeinrichtungen/konfigurator](http://www.wuerth.de/fahrzeugeinrichtungen/konfigurator)

# FAHRZEUGEINRICHTUNGEN FÜR JEDES GEWERK

**Fahrzeugeinrichtungen von Würth passen einfach immer.**

Dank ihrer hohen Flexibilität und einem umfangreichen Angebot an Spezialprodukten bieten Fahrzeugeinrichtungen von Würth für jedes Gewerk die optimale Lösung.



Schreiner



Heizung/Sanitär



Fensterbauer



Stuckateur/Innenausbau/Maler



Elektrohandwerk



Servicetechniker



Hausmeisterservice



Baunternehmer

**VARIANTENVIELFALT MIT ZAHLREICHEN MÖGLICHKEITEN**



# WENN INNOVATION AUF ERFAHRUNG TRIFFT

**Seit mehr als 75 Jahren vereint Würth innovative Ideen und erstklassige Qualität zu intelligenten Produkten.** Die Fahrzeugeinrichtungen liefern dafür das beste Beispiel. Seit 30 Jahren werden sie im eigenen Unternehmen in Deutschland entwickelt und von einer Tochtergesellschaft der Würth Gruppe produziert. Mittlerweile haben sie die 10. Generation erreicht, die dank des hochwertigen Mix aus Aluminium, Stahl und Kunststoff mit optimiertem Gewicht aufwartet und ein Maximum an Flexibilität ermöglicht. 50.000 Fahrzeugeinrichtungen werden pro Jahr montiert und bieten für nahezu jeden Bedarf die passende Lösung.

**50.000**  
**FAHRZEUGEINRICHTUNGEN**  
**PRO JAHR**

**30**  
**JAHRE**

**10.**  
**GENERATION**

**ENTWICKELT IM EIGENEN  
UNTERNEHMEN UND PRODUZIERT  
VON EINER TOCHTERGESELLSCHAFT  
DER WÜRTH GRUPPE**

# IHRE VORTEILE

# UNSERE VERANTWORTUNG

## Maximale Qualität von der Fertigung bis zum Einbau

Fahrzeugeinrichtungen von Würth werden mit hochwertigen Materialien und modernsten Fertigungsanlagen produziert. Kombiniert mit der Zertifizierung des Qualitätsmanagement-Systems gemäß ISO 9001 ist höchste Qualität somit garantiert. Bei der Montage vertrauen wir auf langjährige Einbaupartner, welche die Fahrzeugeinrichtungen beim Kunden vor Ort einbauen.

## Kompromisslose Sicherheit

TÜV/GS-geprüft und crash-getestet garantieren Fahrzeugeinrichtungen von Würth höchste Sicherheit zu jeder Zeit. Neben Produkten zur Ladungssicherung bietet Würth auch entsprechende Seminare an.

## Innovatives, zertifiziertes Umwelt-Management

Ökologie und Umweltschutz sind fest in der Unternehmenskultur von Würth verankert. So verzichten wir unter anderem in der Pulverbeschichtung auf Lösungsmittel und setzen bei unseren Bodenplatten auf nachwachsende Rohstoffe.

Über 500 Niederlassungen zur  
Deckung des Direktbedarfs an  
Ladungssicherungsprodukten



Flexible Finanzierungs-  
modelle wie Leasing  
oder Mietkauf



Persönliche  
Beratung und  
individuelle  
3D-Planung



Vor-Ort-Montage  
durch zertifizierte  
Einbaupartner



## VORTEILE UND SERVICES

Ideale Lösungen  
für die gesamte  
Fahrzeugflotte



Über 50 Fachverkäufer  
deutschlandweit



Planung mit dem Online-  
Fahrzeugeinrichtungskonfigurator



# SPEZIALPRODUKTE MIT VIELFÄLTIGEN ZUSATZNUTZEN



Aluminiumdachträger



Lastenträger



Leiterlift



Transport- und Laderohr



Leiterklemmsystem



Innendachträger



Trittstufe



Werkzeug- und Transportkiste



Toolbox



Außenreiff



Verladehilfe



Ladekran



# MATERIALBESCHAFFENHEIT UND TECHNISCHE DATEN



## Bodenplatten mit oder ohne Zurrsciene

- Fahrzeugspezifisch passgenau formgefräst
- Integrierte Zurrsciene aus eloxiertem Aluminium; kompatibel mit Automotiv-Fittings und Spannstangen
- Serienmäßig Kunststoffabdeckungen an allen Lastösenausschnitten
- Aus Buchen-Hartholzfurniere, Stärke 10 mm
- Oberfläche: lichtbeständige Kunstharzfilmbeschichtung in Anthrazit
- Verleimung: Nach EN 314-2 (Klasse 2, für den Feuchtbereich und geschützten Außenbereich geeignet) Formaldehyd Standard E05/2020 nach EN 717-1
- PEFC zertifiziert – Förderung nachhaltiger Waldwirtschaft
- Gleitreibbeiwerte: 0,28  $\mu$  nach DIN EN 12195-1 und VDI 2700 ff. (Ladungssicherung) 0,59  $\mu$  nach EN 14041 (Rutschfestigkeit)
- Je nach Fahrzeugtyp Nut- und Federsystem mit Zentrierkante für übergangslose Verbindungen



## Seitenwandverkleidung

- Dient als Laderaumschutz vor Beschädigungen
- Fahrzeugspezifisch passgenau formgefräst
- Inklusive Befestigungsmaterial

### Holz:

- Aus robustem Pappelfurniersperrholz, Stärke 4 mm
- Oberfläche: Vorderseite weißgrau beschichtet, Rückseite roh
- 5-fach verleimt: Nach IF 20, Formaldehyd-Emissionsklasse E1

### Polypropylen:

- Leichte Kunststoffseitenwand aus 4,8 mm starkem Polypropylen
- Beständig gegen fast alle organischen Lösungsmittel, Fette, meisten Säuren und Laugen
- Umweltfreundlich, 100 % recycelbar, geruchlos (geeignet für Lebensmittelbereich und Pharmazie), physiologisch unbedenklich
- Korrosions- und verrottungsfrei, thermisch und akustisch isolierend, stoßfest




## Modulblöcke und Unterflureinrichtung

- Einbaufertig und vormontiert
- Kombination aus Aluminium und hochfestem Stahl mit hochwertiger Pulverbeschichtung in RAL 7016 und RAL 3020 Feinstrukturlack
- Lagerboxen aus Polypropylen
- Modulblöcke: Traglast je Schublade und Auflegewinkel von 40 kg und je Kofferauszug von 20 kg
- Unterflureinrichtung: Traglast je Schublade von 75 kg
- Traglast je Längsschublade von 75 kg
- Inklusive Antirutschmatten für Schubladen, Lagerregale, Blendenregale und Rahmenaufsätze
- Inklusive Befestigungssätze und Trennbleche

# PEUGEOT PARTNER L1H1

Radstand: 2.785 mm / Baujahr: ab 2018

## FAHRERSEITE (LINKS)



### Modulblock bestehend aus:

Unterbau mit Aluminiumblende  
2 Lagerregale aus Aluminium  
Rahmenaufsatz aus Aluminium  
Maße (B x H x T): 1.112 x 980 x 330 mm  
Gewicht: 17,35 kg

**Art.-Nr. 0963 560 409**



### Modulblock bestehend aus:

Unterbau mit Aluminiumklappe  
Schublade mit Aluminiumblende  
2 Auflegewinkel  
Lagerregal aus Aluminium  
Rahmenaufsatz aus Aluminium  
Maße (B x H x T): 1.112 x 980 x 382 mm  
Gewicht: 28,5 kg

**Art.-Nr. 0963 560 466**



### Modulblock bestehend aus:

Unterbau mit Aluminiumklappe  
Lagerregal mit Aluminiumklappe  
Lagerboxenregal inklusive 5 Lagerboxen  
Rahmenaufsatz aus Aluminium  
Maße (B x H x T): 1.112 x 980 x 382 mm  
Gewicht: 25,5 kg

**Art.-Nr. 0963 560 414**

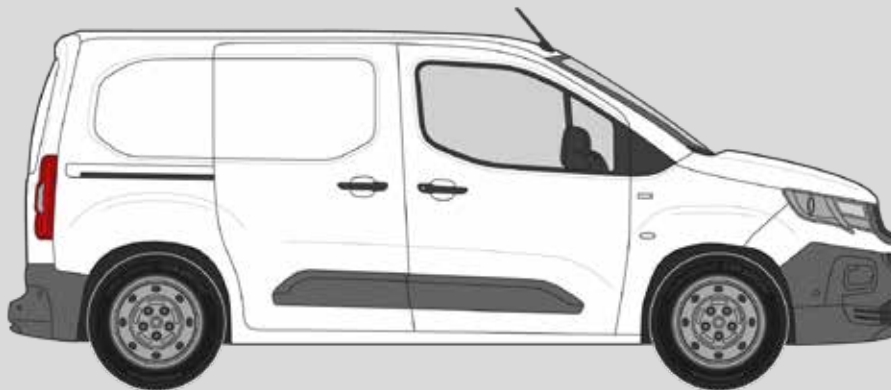
**Bodenplatte: Art.-Nr. 0963 160 040**

**Quickfix: Art.-Nr. 0963 80 361**

**Seitenwandverkleidung Polypropylen: Art.-Nr. 0963 230 078**

Detaillierte Produktinformationen  
und Spezialprodukte befinden  
sich auf den Seiten 8 und 9.

## BEIFAHRESEITE (RECHTS)



### Modulblock bestehend aus:

Unterbau mit Aluminiumklappe  
2 Schubladen mit Aluminiumblende  
Lagerregal aus Aluminium  
Rahmenaufsatz aus Aluminium  
Maße (B x H x T): 834 x 830 x 330 mm  
Gewicht: 23,5 kg

**Art.-Nr. 0963 560 416**



### Modulblock bestehend aus:

Unterbau mit Aluminiumblende  
Lagerregal aus Aluminium  
Lagerboxenregal inklusive 5 Lagerboxen  
Rahmenaufsatz aus Aluminium  
Maße (B x H x T): 834 x 950 x 330 mm  
Gewicht: 14,0 kg

**Art.-Nr. 0963 560 417**



**Nur mit individuell geplanten  
Modulblöcken kombinierbar**

### Unterflureinrichtung Set bestehend aus:

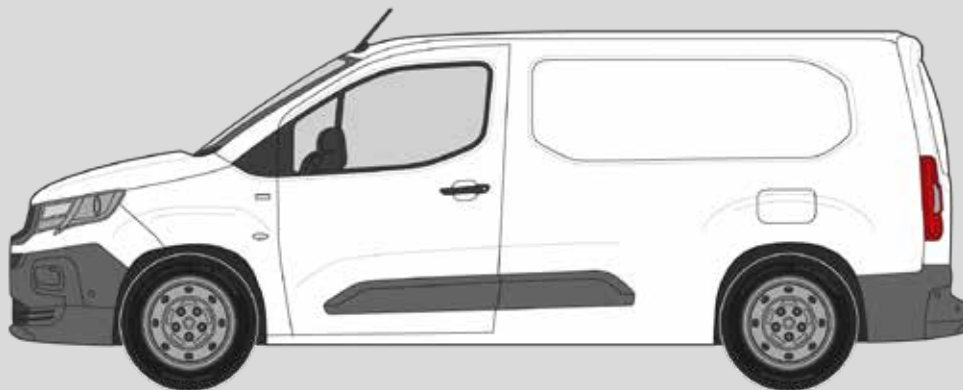
Schubladenmodul im Heckbereich  
mit 2 Schubladen  
Maße (B x H x T): 1.068 x 290 x 820 mm  
Schubladenmodul im Schiebetürbereich  
mit 1 Schublade  
Maße (B x H x T): 394 x 290 x 1.200 mm  
Bodenplattenset  
4 Zurrösen zur Ladungssicherungsfunktion  
Gewicht: 114,0 kg

**Art.-Nr. 0963 65 380**

# PEUGEOT PARTNER L2H1

Radstand: 2.975 mm / Baujahr: ab 2018

## FAHRERSEITE (LINKS)



### Modulblock bestehend aus:

Unterbau mit Aluminiumblende  
 2 Lagerregale aus Aluminium  
 Rahmenaufsatz aus Aluminium  
 Maße (B x H x T): 1.112 x 980 x 330 mm  
 Gewicht: 17,35 kg

**Art.-Nr. 0963 560 409**



### Modulblock bestehend aus:

Unterbau mit Aluminiumklappe  
 Schublade mit Aluminiumblende  
 2 Auflegewinkel  
 Lagerregal aus Aluminium  
 Rahmenaufsatz aus Aluminium  
 Maße (B x H x T): 1.112 x 980 x 382 mm  
 Gewicht: 28,5 kg

**Art.-Nr. 0963 560 466**



### Modulblock bestehend aus:

Unterbau mit Aluminiumklappe  
 Lagerregal mit Aluminiumklappe  
 Lagerboxenregal inklusive 5 Lagerboxen  
 Rahmenaufsatz aus Aluminium  
 Maße (B x H x T): 1.112 x 980 x 382 mm  
 Gewicht: 25,5 kg

**Art.-Nr. 0963 560 414**

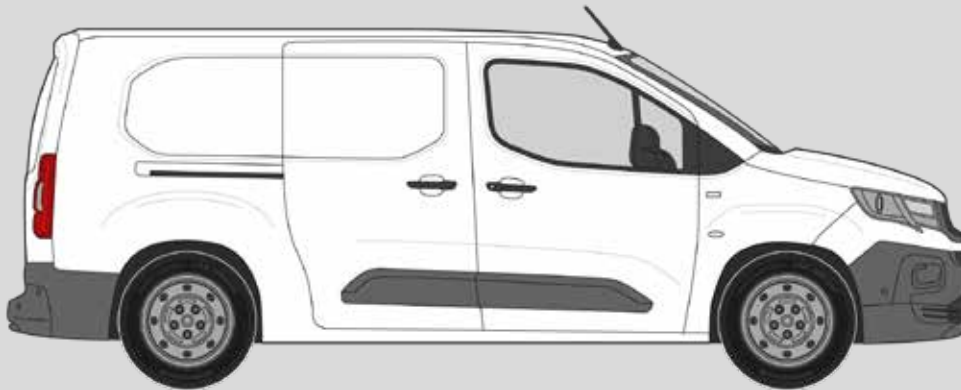
**Bodenplatte: Art.-Nr. 0963 160 041**

**Quickfix: Art.-Nr. 0963 80 361**

**Seitenwandverkleidung Polypropylen: Art.-Nr. 0963 230 080**

Detaillierte Produktinformationen  
und Spezialprodukte befinden  
sich auf den Seiten 8 und 9.

## BEIFAHRESEITE (RECHTS)



### Modulblock bestehend aus:

Unterbau mit Aluminiumklappe  
2 Schubladen mit Aluminiumblende  
Lagerregal aus Aluminium  
Rahmenaufsatz aus Aluminium  
Maße (B x H x T): 834 x 830 x 330 mm  
Gewicht: 23,5 kg

**Art.-Nr. 0963 560 416**



### Modulblock bestehend aus:

Unterbau mit Aluminiumblende  
Lagerregal aus Aluminium  
Lagerboxenregal inklusive 5 Lagerboxen  
Rahmenaufsatz aus Aluminium  
Maße (B x H x T): 834 x 950 x 330 mm  
Gewicht: 14,0 kg

**Art.-Nr. 0963 560 417**



**Nur mit individuell geplanten  
Modulblöcken kombinierbar**

### Unterflureinrichtung Set bestehend aus:

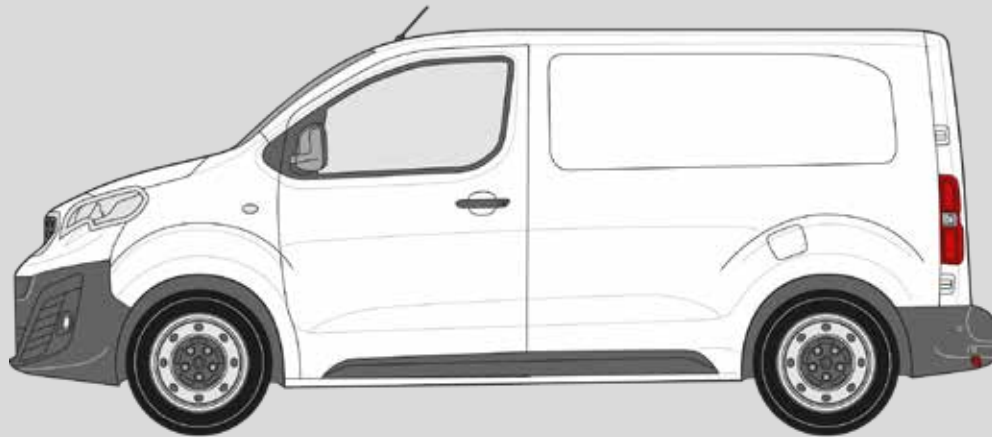
Schubladenmodul im Heckbereich  
mit 2 Schubladen  
Maße (B x H x T): 1.068 x 290 x 820 mm  
Schubladenmodul im Schiebetürbereich  
mit 1 Schublade  
Maße (B x H x T): 394 x 290 x 1.200 mm  
Bodenplattenset  
4 Zurrösen zur Ladungssicherungsfunktion  
Gewicht: 114,0 kg

**Art.-Nr. 0963 65 382**

# PEUGEOT EXPERT LIGHT

Radstand: 2.925 mm / Baujahr: ab 2016

## FAHRERSEITE (LINKS)



### Modulblock bestehend aus:

Unterbau mit Aluminiumblende  
 Lagerregal aus Aluminium  
 Blendenregal aus hochfestem Stahl  
 Rahmenaufsatz aus Aluminium  
 Maße (B x H x T): 834 x 890 x 382 mm  
 Gewicht: 17,0 kg


**Art.-Nr. 0963 560 413**



### Modulblock bestehend aus:

Unterbau mit Aluminiumklappe  
 Lagerregal mit Aluminiumklappe  
 Lagerboxenregal inklusive 5 Lagerboxen  
 Rahmenaufsatz aus Aluminium  
 Maße (B x H x T): 1.112 x 980 x 382 mm  
 Gewicht: 25,5 kg

**Art.-Nr. 0963 560 414**



### Modulblock bestehend aus:


Unterbau mit Aluminiumblende  
 2 Lagerregale aus Aluminium  
 Rahmenaufsatz aus Aluminium  
 Maße (B x H x T): 1.112 x 980 x 382 mm  
 Gewicht: 17,0 kg

**Art.-Nr. 0963 560 431**

**Bodenplatte: Art.-Nr. 0963 260 130**  
**Quickfix: Art.-Nr. 0963 260 192**  
**Seitenwandverkleidung Holz: Art.-Nr. 0963 230 107**  
**Seitenwandverkleidung Polypropylen: Art.-Nr. 0963 230 105**

Detaillierte Produktinformationen  
und Spezialprodukte befinden  
sich auf den Seiten 8 und 9.

## BEIFAHRERSEITE (RECHTS)



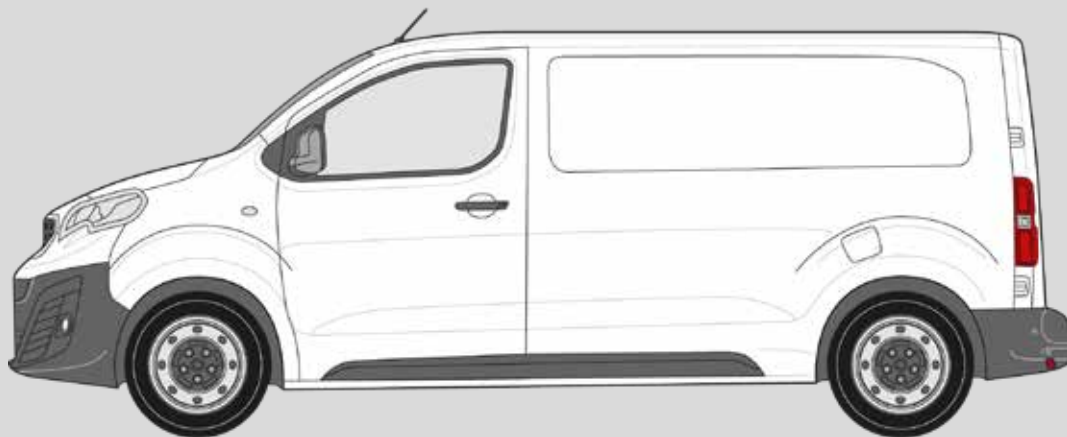
### Modulblock bestehend aus:

Unterbau mit Aluminiumblende  
2 Lagerregale aus Aluminium  
Rahmenaufsatz aus Aluminium  
Maße (B x H x T): 834 x 980 x 382 mm  
Gewicht: 15,6 kg  
**Art.-Nr. 0963 560 430**

# PEUGEOT EXPERT L2H1

Radstand: 3.275 mm / Baujahr: ab 2016

## FAHRERSEITE (LINKS)




### Modulblock bestehend aus:

Unterbau mit Aluminiumblende  
 Lagerregal aus Aluminium  
 Blendenregal aus hochfestem Stahl  
 Rahmenaufsatz aus Aluminium  
 Maße (B x H x T): 834 x 890 x 382 mm  
 Gewicht: 17,0 kg  
**Art.-Nr. 0963 560 413**



### Modulblock bestehend aus:

Unterbau mit Aluminiumklappe  
 Lagerregal mit Aluminiumklappe  
 Lagerboxenregal inklusive 5 Lagerboxen  
 Rahmenaufsatz aus Aluminium  
 Maße (B x H x T): 1.112 x 980 x 382 mm  
 Gewicht: 25,5 kg  
**Art.-Nr. 0963 560 414**



### Modulblock bestehend aus:

Unterbau mit Aluminiumblende  
 2 Lagerregale aus Aluminium  
 Rahmenaufsatz aus Aluminium  
 Maße (B x H x T): 1.112 x 980 x 382 mm  
 Gewicht: 17,0 kg  
**Art.-Nr. 0963 560 431**



**Bodenplatte: Art.-Nr. 0963 260 129**

**Quickfix: Art.-Nr. 0963 260 192**

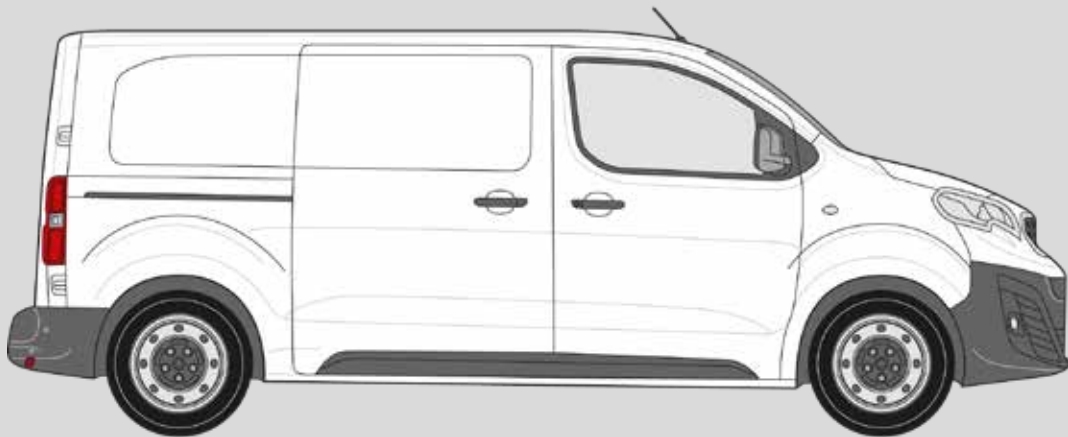
**Seitenwandverkleidung Holz: Art.-Nr. 0963 230 102**

**Seitenwandverkleidung Polypropylen: Art.-Nr. 0963 230 099**

**Seitenwandverkleidung Polypropylen für Fahrzeuge mit Doppelkabiner: Art.-Nr. 0963 230 055**

Detaillierte Produktinformationen  
und Spezialprodukte befinden  
sich auf den Seiten 8 und 9.

## BEIFAHRERSEITE (RECHTS)



### Modulblock bestehend aus:

Unterbau mit Aluminiumblende

2 Lagerregale aus Aluminium

Rahmenaufsatz aus Aluminium

Maße (B x H x T): 834 x 980 x 382 mm

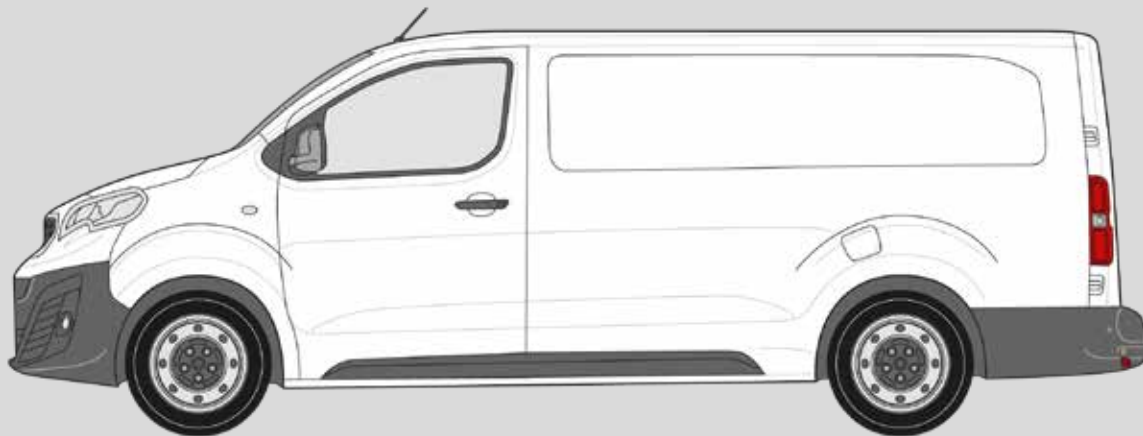
Gewicht: 15,6 kg

**Art.-Nr. 0963 560 430**

# PEUGEOT EXPERT L3H1

Radstand: 3.275 mm / Baujahr: ab 2016

## FAHRERSEITE (LINKS)




### Modulblock bestehend aus:

Unterbau mit Aluminiumblende  
 Lagerregal aus Aluminium  
 Blendenregal aus hochfestem Stahl  
 Rahmenaufsatz aus Aluminium  
 Maße (B x H x T): 834 x 890 x 382 mm  
 Gewicht: 17,0 kg  
**Art.-Nr. 0963 560 413**



### Modulblock bestehend aus:

Unterbau mit Aluminiumklappe  
 Lagerregal mit Aluminiumklappe  
 Lagerboxenregal inklusive 5 Lagerboxen  
 Rahmenaufsatz aus Aluminium  
 Maße (B x H x T): 1.112 x 980 x 382 mm  
 Gewicht: 25,5 kg  
**Art.-Nr. 0963 560 414**



### Modulblock bestehend aus:

Unterbau mit Aluminiumblende  
 2 Lagerregale aus Aluminium  
 Rahmenaufsatz aus Aluminium  
 Maße (B x H x T): 1.112 x 980 x 382 mm  
 Gewicht: 17,0 kg  
**Art.-Nr. 0963 560 431**

**Bodenplatte: Art.-Nr. 0963 260 131**

**Quickfix: Art.-Nr. 0963 260 193**

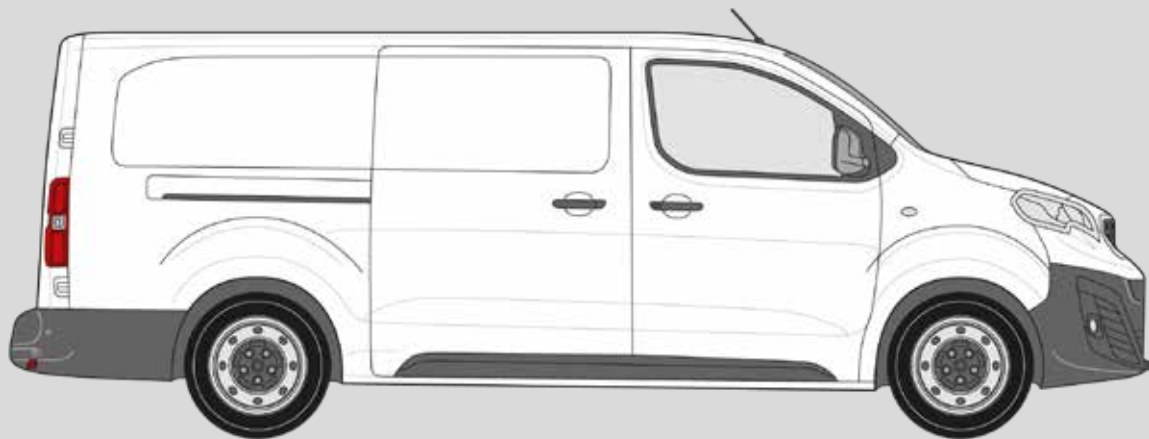
**Seitenwandverkleidung Holz: Art.-Nr. 0963 230 109**

**Seitenwandverkleidung Polypropylen: Art.-Nr. 0963 230 111**

**Seitenwandverkleidung Polypropylen für Fahrzeuge mit Doppelkabine: Art.-Nr. 0963 230 056**

Detaillierte Produktinformationen  
und Spezialprodukte befinden  
sich auf den Seiten 8 und 9.

## BEIFAHRESEITE (RECHTS)



### Modulblock bestehend aus:

Unterbau mit Aluminiumblende

2 Lagerregale aus Aluminium

Rahmenaufsatz aus Aluminium

Maße (B x H x T): 834 x 980 x 382 mm


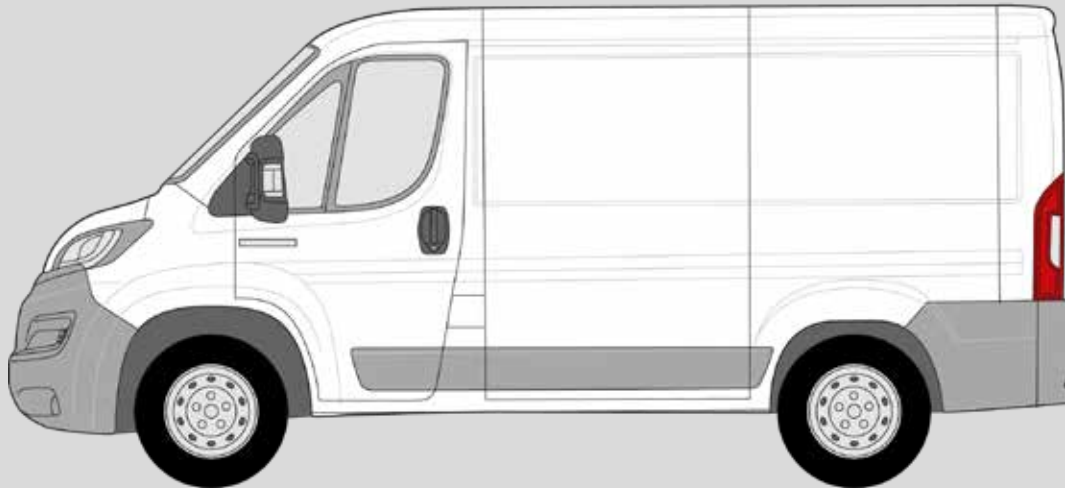
Gewicht: 15,6 kg

**Art.-Nr. 0963 560 430**

# PEUGEOT BOXER L1H1

Radstand: 3.000 mm / Baujahr: ab 2006


## FAHRERSEITE (LINKS)



### Modulblock bestehend aus:

Unterbau mit Aluminiumblende  
 2 Lagerregale aus Aluminium  
 Rahmenaufsatz aus Aluminium  
 Maße (B x H x T): 1.390 x 1.130 x 382 mm  
 Gewicht: 20,4 kg

**Art.-Nr. 0963 560 402**




### Modulblock bestehend aus:

Unterbau mit Aluminiumblende  
 Unterbau mit Distanzstrebe  
 6 Lagerregale aus Aluminium  
 2 Rahmenaufsätze aus Aluminium  
 Maße (B x H x T):  
 1.112 + 834 x 1.400 x 382 mm  
 Gewicht: 45,3 kg

**Art.-Nr. 0963 560 432**

**Art.-Nr. 0963 560 433**



### Modulblock bestehend aus:

Unterbau mit Aluminiumblende  
 Unterbau mit Distanzstrebe  
 4 Lagerregale aus Aluminium  
 4 Lagerboxenregale inklusive 16 Lagerboxen  
 2 Rahmenaufsätze aus Aluminium  
 Maße (B x H x T):  
 1.112 + 834 x 1.400 x 382 mm  
 Gewicht: 58,3 kg

**Art.-Nr. 0963 560 460**

**Art.-Nr. 0963 560 461**

**Bodenplatte: Art.-Nr. 0963 260 120**

**Bodenplatte mit integrierten Aluminium-Airline-Zurrschienen: Art.-Nr. 0963 140 064**

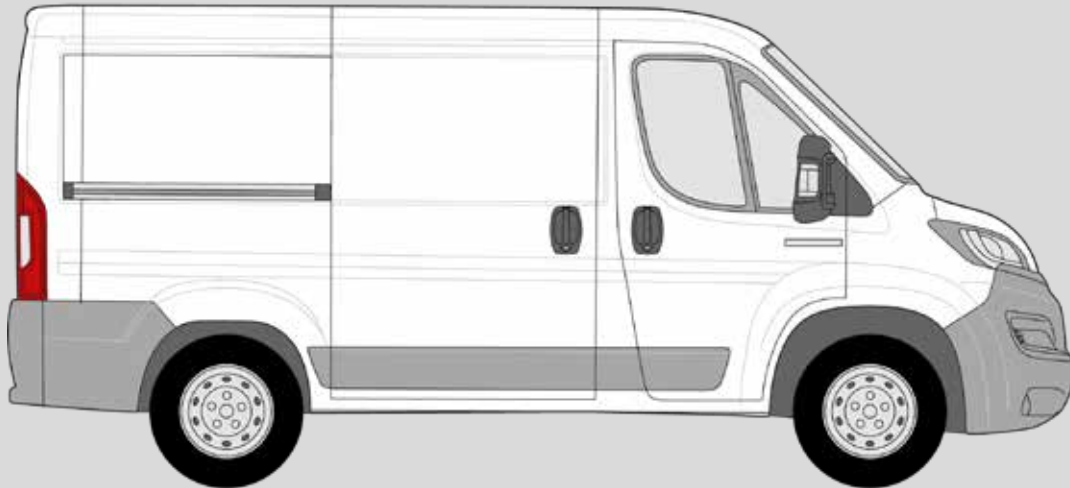
**Quickfix: Art.-Nr. 0963 260 192**

**Seitenwandverkleidung Holz: Art.-Nr. 0963 230 031**

**Seitenwandverkleidung Polypropylen: Art.-Nr. 0963 230 040**

Detaillierte Produktinformationen und Spezialprodukte befinden sich auf den Seiten 8 und 9.

## BEIFAHRESEITE (RECHTS)



### Modulblock bestehend aus:

Unterbau mit Aluminiumklappe  
Kofferauszug  
4 Schubladen mit Aluminiumblende  
Rahmenaufsatz aus Aluminium  
Maße (B x H x T): 1.112 x 980 x 382 mm  
Gewicht: 39,5 kg

**Art.-Nr. 0963 560 463**



### Modulblock bestehend aus:

Unterbau mit Aluminiumblende  
Lagerregal aus Aluminium  
2 Lagerboxenregale inklusive 12 Lagerboxen  
Rahmenaufsatz aus Aluminium  
Maße (B x H x T): 1.112 x 1.160 x 382 mm  
Gewicht: 26,3 kg

**Art.-Nr. 0963 560 406**



### Modulblock bestehend aus:

Unterbau mit Aluminiumklappe und integrierter Ladungssicherungsschiene  
Ausziehbare Werkbank inklusive Schraubstock und Drehteller  
Kofferauszug  
4 Schubladen mit Aluminiumblende  
Rahmenaufsatz aus Aluminium  
Maße (B x H x T): 1.112 x 950 x 382 mm  
Gewicht: 63,7 kg

**Art.-Nr. 0963 560 454**

# PEUGEOT BOXER L1H2

Radstand: 3.000 mm / Baujahr: ab 2006


## FAHRERSEITE (LINKS)



### Modulblock bestehend aus:

Unterbau mit Aluminiumblende  
 2 Lagerregale aus Aluminium  
 Rahmenaufsatz aus Aluminium  
 Maße (B x H x T): 1.390 x 1.130 x 382 mm  
 Gewicht: 20,4 kg

**Art.-Nr. 0963 560 402**




### Modulblock bestehend aus:

Unterbau mit Aluminiumblende  
 Unterbau mit Distanzstrebe  
 6 Lagerregale aus Aluminium  
 2 Rahmenaufsätze aus Aluminium  
 Maße (B x H x T):  
 1.112 + 834 x 1.400 x 382 mm  
 Gewicht: 45,3 kg

**Art.-Nr. 0963 560 432**

**Art.-Nr. 0963 560 433**



### Modulblock bestehend aus:

Unterbau mit Aluminiumblende  
 Unterbau mit Distanzstrebe  
 4 Lagerregale aus Aluminium  
 4 Lagerboxenregale inklusive 16 Lagerboxen  
 2 Rahmenaufsätze aus Aluminium  
 Maße (B x H x T):  
 1.112 + 834 x 1.400 x 382 mm  
 Gewicht: 58,3 kg

**Art.-Nr. 0963 560 460**

**Art.-Nr. 0963 560 461**

**Bodenplatte: Art.-Nr. 0963 260 120**  
**Bodenplatte mit integrierten Aluminium-Airline-Zurrschienen: Art.-Nr. 0963 140 064**  
**Quickfix: Art.-Nr. 0963 260 192**  
**Seitenwandverkleidung Polypropylen: Art.-Nr. 0963 230 025**

Detaillierte Produktinformationen  
 und Spezialprodukte befinden  
 sich auf den Seiten 8 und 9.

## BEIFAHRESEITE (RECHTS)



### Modulblock bestehend aus:

Unterbau mit Aluminiumklappe  
 Kofferauszug  
 4 Schubladen mit Aluminiumblende  
 Rahmenaufsatz aus Aluminium  
 Maße (B x H x T): 1.112 x 980 x 382 mm  
 Gewicht: 39,5 kg

**Art.-Nr. 0963 560 463**



### Modulblock bestehend aus:

Unterbau mit Aluminiumblende  
 Lagerregal aus Aluminium  
 2 Lagerboxenregale inklusive 12 Lagerboxen  
 Rahmenaufsatz aus Aluminium  
 Maße (B x H x T): 1.112 x 1.160 x 382 mm  
 Gewicht: 26,3 kg

**Art.-Nr. 0963 560 406**



### Modulblock bestehend aus:

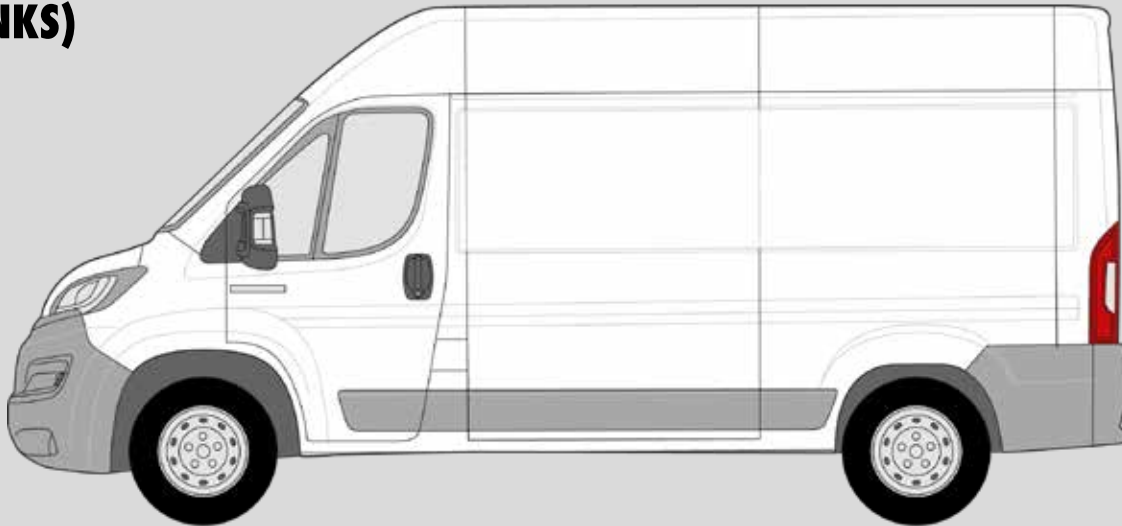
Unterbau mit Aluminiumklappe und integrierter  
 Ladungssicherungsschiene  
 Ausziehbare Werkbank inklusive Schraubstock  
 und Drehteller  
 Kofferauszug  
 4 Schubladen mit Aluminiumblende  
 Rahmenaufsatz aus Aluminium  
 Maße (B x H x T): 1.112 x 950 x 382 mm  
 Gewicht: 63,7 kg

**Art.-Nr. 0963 560 454**

# PEUGEOT BOXER L2H1


Radstand: 3.450 mm / Baujahr: ab 2006

## FAHRERSEITE (LINKS)




### Modulblock bestehend aus:

Unterbau mit Aluminiumblende  
 Unterbau mit Distanzstrebe  
 6 Lagerregale aus Aluminium  
 2 Rahmenaufsätze aus Aluminium  
 Maße (B x H x T):  
 1.112 + 834 x 1.400 x 382 mm  
 Gewicht: 45,3 kg  
**Art.-Nr. 0963 560 432**  
**Art.-Nr. 0963 560 433**



### Modulblock bestehend aus:

2 Unterbauten mit Aluminiumblende  
 5 Lagerregale aus Aluminium  
 2 Lagerboxenregale inklusive 10 Lagerboxen  
 2 Rahmenaufsätze aus Aluminium  
 Maße (B x H x T):  
 1.112 + 1.112 x 1.400 x 382 mm  
 Gewicht: 55,7 kg  
**Art.-Nr. 0963 560 460**  
**Art.-Nr. 0963 560 432**



### Modulblock bestehend aus:

Unterbau mit Aluminiumblende  
 Unterbau mit Distanzstrebe  
 4 Lagerregale aus Aluminium  
 4 Lagerboxenregale inklusive 16 Lagerboxen  
 2 Rahmenaufsätze aus Aluminium  
 Maße (B x H x T):  
 1.112 + 834 x 1.400 x 382 mm  
 Gewicht: 58,3 kg  
**Art.-Nr. 0963 560 460**  
**Art.-Nr. 0963 560 461**



**Bodenplatte: Art.-Nr. 0963 260 121**

**Bodenplatte mit integrierten Aluminium-Airline-Zurrschienen: Art.-Nr. 0963 140 065**

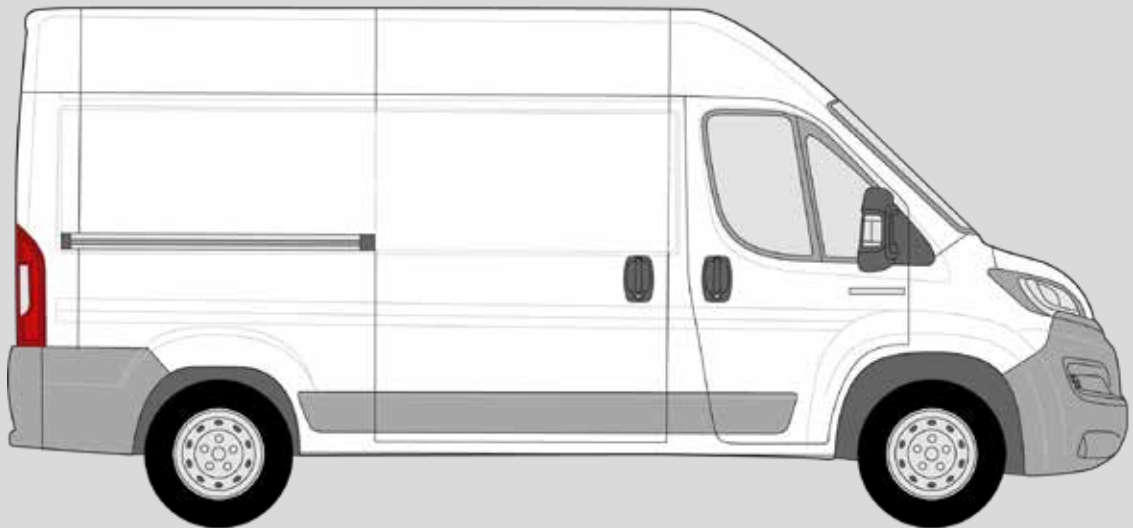
**Quickfix: Art.-Nr. 0963 260 192**

**Seitenwandverkleidung Holz: Art.-Nr. 0963 230 032**

**Seitenwandverkleidung Polypropylen: Art.-Nr. 0963 230 041**

Detaillierte Produktinformationen und Spezialprodukte befinden sich auf den Seiten 8 und 9.

## BEIFAHRERSEITE (RECHTS)



### Modulblock bestehend aus:

Unterbau mit Aluminiumklappe  
Kofferauszug  
4 Schubladen mit Aluminiumblende  
Rahmenaufsatz aus Aluminium  
Maße (B x H x T): 1.112 x 980 x 382 mm  
Gewicht: 39,5 kg

**Art.-Nr. 0963 560 463**



### Modulblock bestehend aus:

Unterbau mit Aluminiumklappe und integrierter Ladungssicherungsschiene  
Ausziehbare Werkbank inklusive Schraubstock und Drehteller  
Kofferauszug  
4 Schubladen mit Aluminiumblende  
Rahmenaufsatz aus Aluminium  
Maße (B x H x T): 1.112 x 950 x 382 mm  
Gewicht: 63,7 kg

**Art.-Nr. 0963 560 454**



### Modulblock bestehend aus:

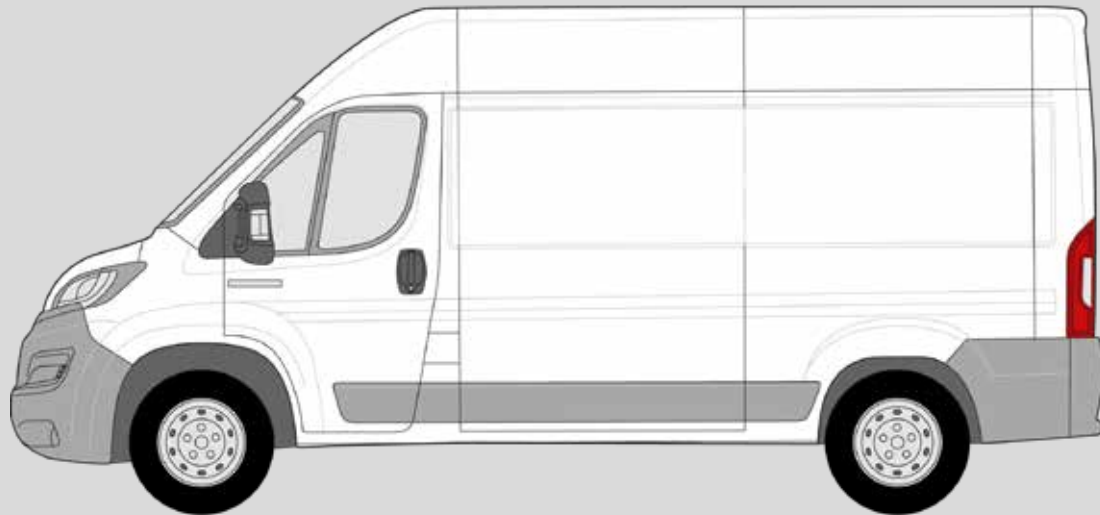
Unterbau mit integrierter Ladungssicherungsschiene  
Ausziehbare Werkbank inklusive Schraubstock und Drehteller  
Lagerregal mit Aluminiumklappe  
Lagerregal aus Aluminium  
Lagerkastenregal inklusive 7 Lagerkästen  
3 Schubladen mit Aluminiumblende in Längsrichtung  
Rahmenaufsatz aus Aluminium  
Maße (B x H x T): 1.390 x 1.310 x 382 mm  
Gewicht: 81,0 kg

**Art.-Nr. 0963 560 453**

# PEUGEOT BOXER L2H2


Radstand: 3.450 mm / Baujahr: ab 2006

## FAHRERSEITE (LINKS)




### Modulblock bestehend aus:

Unterbau mit Aluminiumblende  
 Unterbau mit Distanzstrebe  
 6 Lagerregale aus Aluminium  
 2 Rahmenaufsätze aus Aluminium  
 Maße (B x H x T):  
 1.112 + 834 x 1.400 x 382 mm  
 Gewicht: 45,3 kg  
**Art.-Nr. 0963 560 432**  
**Art.-Nr. 0963 560 433**



### Modulblock bestehend aus:

2 Unterbauten mit Aluminiumblende  
 5 Lagerregale aus Aluminium  
 2 Lagerboxenregale inklusive 10 Lagerboxen  
 2 Rahmenaufsätze aus Aluminium  
 Maße (B x H x T):  
 1.112 + 1.112 x 1.400 x 382 mm  
 Gewicht: 55,7 kg  
**Art.-Nr. 0963 560 460**  
**Art.-Nr. 0963 560 432**



### Modulblock bestehend aus:

Unterbau mit Aluminiumblende  
 Unterbau mit Distanzstrebe  
 4 Lagerregale aus Aluminium  
 4 Lagerboxenregale inklusive 16 Lagerboxen  
 2 Rahmenaufsätze aus Aluminium  
 Maße (B x H x T):  
 1.112 + 834 x 1.400 x 382 mm  
 Gewicht: 58,3 kg  
**Art.-Nr. 0963 560 460**  
**Art.-Nr. 0963 560 461**

**Bodenplatte: Art.-Nr. 0963 260 121**

**Bodenplatte mit integrierten Aluminium-Airline-Zurrschienen: Art.-Nr. 0963 140 065**

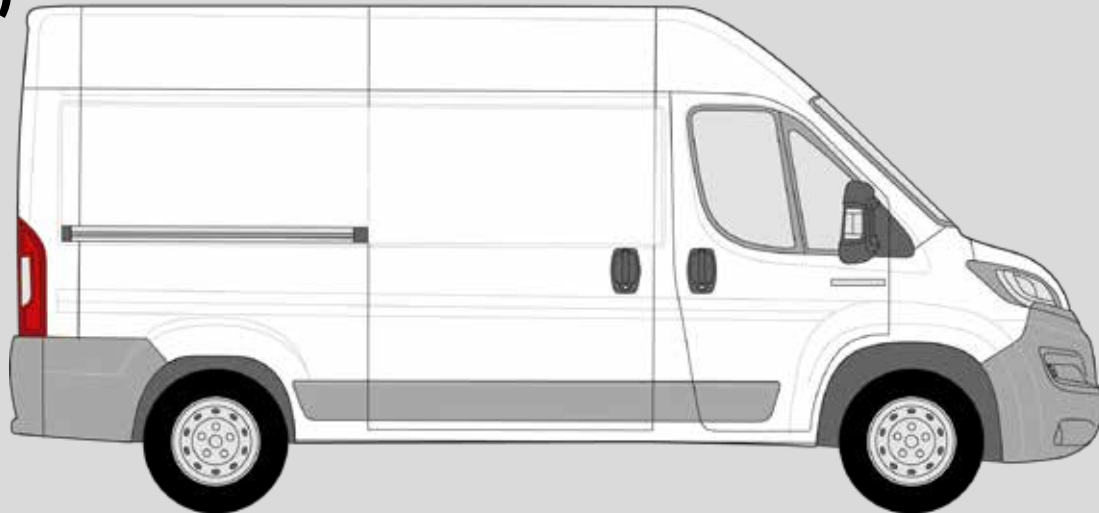
**Quickfix: Art.-Nr. 0963 260 192**

**Seitenwandverkleidung Holz: Art.-Nr. 0963 230 136**

**Seitenwandverkleidung Polypropylen: Art.-Nr. 0963 230 042**

Detaillierte Produktinformationen und Spezialprodukte befinden sich auf den Seiten 8 und 9.

## BEIFAHRERSEITE (RECHTS)



### Modulblock bestehend aus:

Unterbau mit Aluminiumklappe  
Kofferauszug  
4 Schubladen mit Aluminiumblende  
Rahmenaufsatz aus Aluminium  
Maße (B x H x T): 1.112 x 980 x 382 mm  
Gewicht: 39,5 kg

**Art.-Nr. 0963 560 463**



### Modulblock bestehend aus:

Unterbau mit Aluminiumklappe und integrierter Ladungssicherungsschiene  
Ausziehbare Werkbank inklusive Schraubstock und Drehteller  
Kofferauszug  
4 Schubladen mit Aluminiumblende  
Rahmenaufsatz aus Aluminium  
Maße (B x H x T): 1.112 x 950 x 382 mm  
Gewicht: 63,7 kg

**Art.-Nr. 0963 560 454**



### Modulblock bestehend aus:


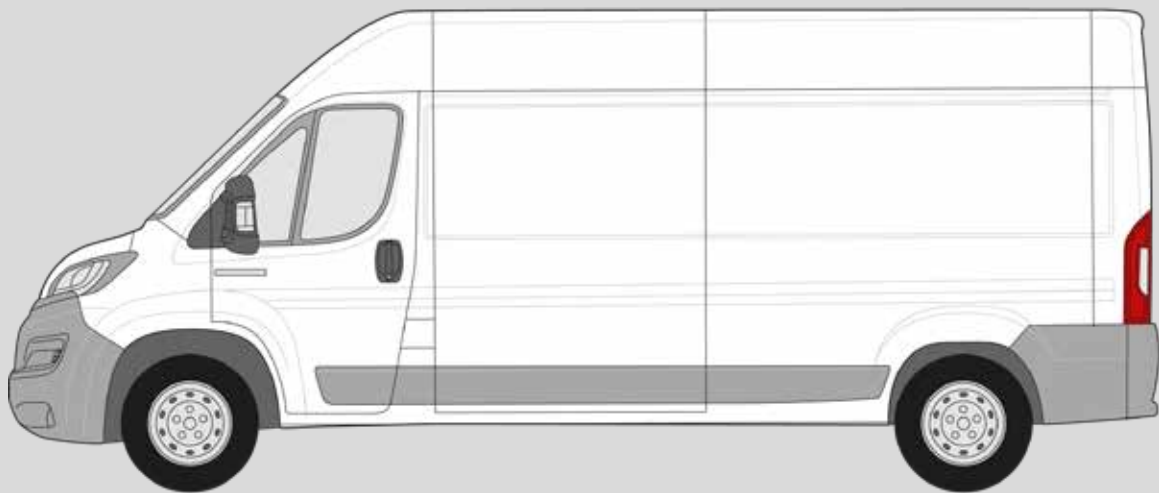
Unterbau mit integrierter Ladungssicherungsschiene  
Ausziehbare Werkbank inklusive Schraubstock und Drehteller  
Lagerregal mit Aluminiumklappe  
Lagerregal aus Aluminium  
Lagerkastenregal inklusive 7 Lagerkästen  
3 Schubladen mit Aluminiumblende in Längsrichtung  
Rahmenaufsatz aus Aluminium  
Maße (B x H x T): 1.390 x 1.310 x 382 mm  
Gewicht: 81,0 kg

**Art.-Nr. 0963 560 453**

# PEUGEOT BOXER L3H2


Radstand: 4.035 mm / Baujahr: ab 2006

## FAHRERSEITE (LINKS)




### Modulblock bestehend aus:

Unterbau mit Aluminiumblende  
 Unterbau mit Distanzstrebe  
 6 Lagerregale aus Aluminium  
 2 Rahmenaufsätze aus Aluminium  
 Maße (B x H x T):  
 1.112 + 834 x 1.400 x 382 mm  
 Gewicht: 45,3 kg  
**Art.-Nr. 0963 560 432**  
**Art.-Nr. 0963 560 433**



### Modulblock bestehend aus:

2 Unterbauten mit Aluminiumblende  
 5 Lagerregale aus Aluminium  
 2 Lagerboxenregale inklusive 10 Lagerboxen  
 2 Rahmenaufsätze aus Aluminium  
 Maße (B x H x T):  
 1.112 + 1.112 x 1.400 x 382 mm  
 Gewicht: 55,7 kg  
**Art.-Nr. 0963 560 460**  
**Art.-Nr. 0963 560 432**



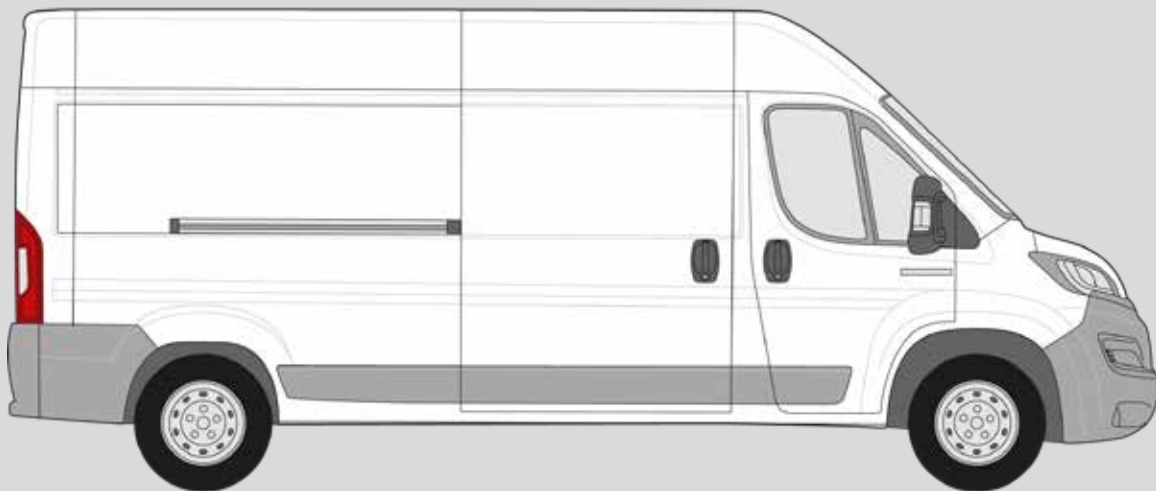
### Modulblock bestehend aus:

Unterbau mit Aluminiumblende  
 Unterbau mit Distanzstrebe  
 4 Lagerregale aus Aluminium  
 4 Lagerboxenregale inklusive 16 Lagerboxen  
 2 Rahmenaufsätze aus Aluminium  
 Maße (B x H x T):  
 1.112 + 834 x 1.400 x 382 mm  
 Gewicht: 58,3 kg  
**Art.-Nr. 0963 560 460**  
**Art.-Nr. 0963 560 461**

**Bodenplatte: Art.-Nr. 0963 260 122**  
**Bodenplatte mit integrierten Aluminium-Airline-Zurrschienen: Art.-Nr. 0963 140 066**  
**Quickfix: Art.-Nr. 0963 260 193**  
**Seitenwandverkleidung Holz: Art.-Nr. 0963 230 033**  
**Seitenwandverkleidung Polypropylen: Art.-Nr. 0963 230 043**

Detaillierte Produktinformationen  
 und Spezialprodukte befinden  
 sich auf den Seiten 8 und 9.

## BEIFAHRESEITE (RECHTS)



### Modulblock bestehend aus:

Unterbau mit Aluminiumklappe  
 Kofferauszug  
 4 Schubladen mit Aluminiumblende  
 Rahmenaufsatz aus Aluminium  
 Maße (B x H x T): 1.112 x 980 x 382 mm  
 Gewicht: 39,5 kg

**Art.-Nr. 0963 560 463**



### Modulblock bestehend aus:

Unterbau mit Aluminiumklappe und integrierter  
 Ladungssicherungsschiene  
 Ausziehbare Werkbank inklusive Schraubstock  
 und Drehteller  
 Kofferauszug  
 4 Schubladen mit Aluminiumblende  
 Rahmenaufsatz aus Aluminium  
 Maße (B x H x T): 1.112 x 950 x 382 mm  
 Gewicht: 63,7 kg

**Art.-Nr. 0963 560 454**



### Modulblock bestehend aus:


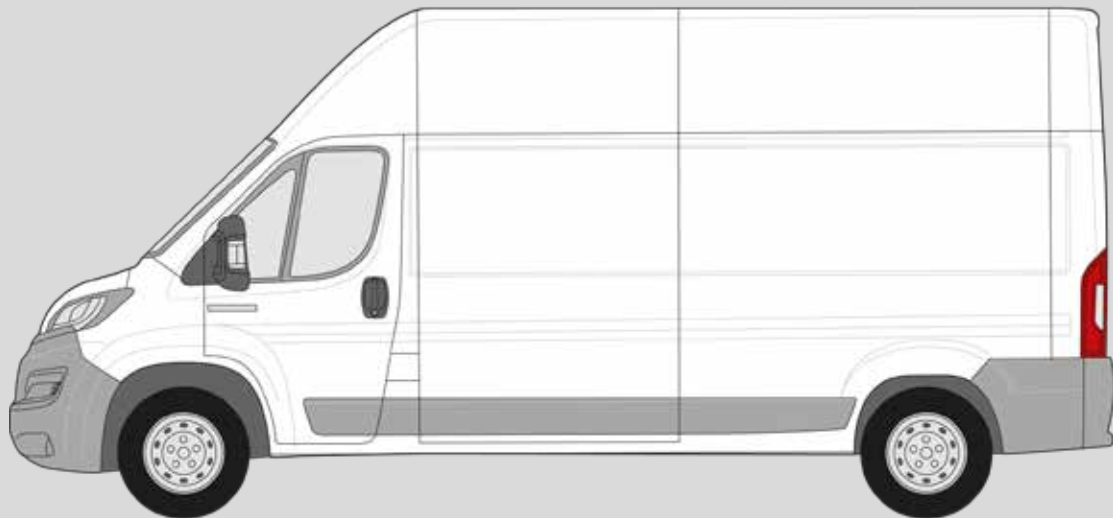
Unterbau mit integrierter Ladungssicherungsschiene  
 Ausziehbare Werkbank inklusive Schraubstock  
 und Drehteller  
 Lagerregal mit Aluminiumklappe  
 Lagerregal aus Aluminium  
 Lagerkastenregal inklusive 7 Lagerkästen  
 3 Schubladen mit Aluminiumblende in Längsrichtung  
 Rahmenaufsatz aus Aluminium  
 Maße (B x H x T): 1.390 x 1.310 x 382 mm  
 Gewicht: 81,0 kg

**Art.-Nr. 0963 560 453**

# PEUGEOT BOXER L3H3


Radstand: 4.035 mm / Baujahr: ab 2006

## FAHRERSEITE (LINKS)




### Modulblock bestehend aus:

Unterbau mit Aluminiumblende  
Unterbau mit Distanzstrebe  
6 Lagerregale aus Aluminium  
2 Rahmenaufsätze aus Aluminium  
Maße (B x H x T):  
1.112 + 834 x 1.400 x 382 mm  
Gewicht: 45,3 kg  
**Art.-Nr. 0963 560 432**  
**Art.-Nr. 0963 560 433**



### Modulblock bestehend aus:

2 Unterbauten mit Aluminiumblende  
5 Lagerregale aus Aluminium  
2 Lagerboxenregale inklusive 10 Lagerboxen  
2 Rahmenaufsätze aus Aluminium  
Maße (B x H x T):  
1.112 + 1.112 x 1.400 x 382 mm  
Gewicht: 55,7 kg  
**Art.-Nr. 0963 560 460**  
**Art.-Nr. 0963 560 432**



### Modulblock bestehend aus:

Unterbau mit Aluminiumblende  
Unterbau mit Distanzstrebe  
4 Lagerregale aus Aluminium  
4 Lagerboxenregale inklusive 16 Lagerboxen  
2 Rahmenaufsätze aus Aluminium  
Maße (B x H x T):  
1.112 + 834 x 1.400 x 382 mm  
Gewicht: 58,3 kg  
**Art.-Nr. 0963 560 460**  
**Art.-Nr. 0963 560 461**

**Bodenplatte: Art.-Nr. 0963 260 122**

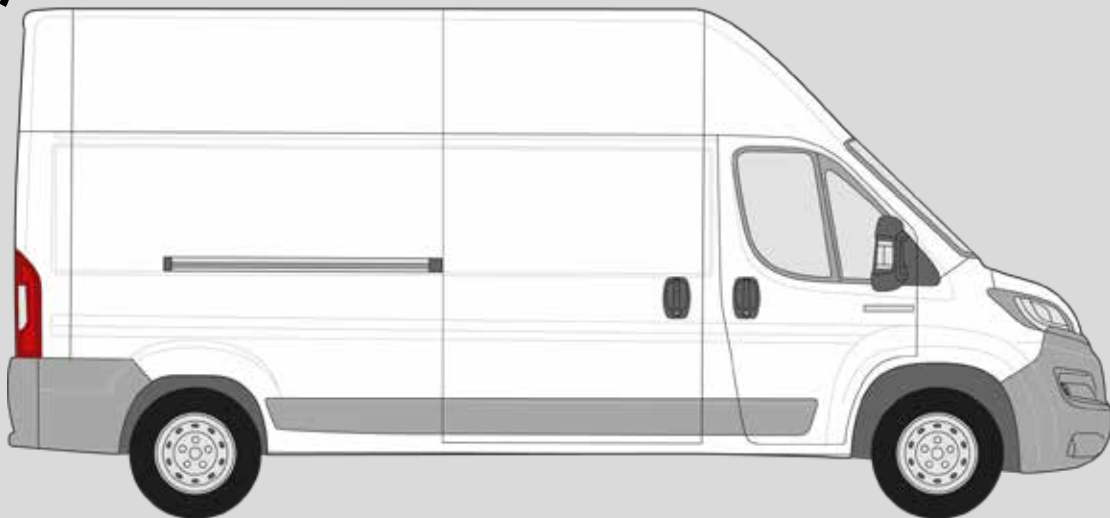
**Bodenplatte mit integrierten Aluminium-Airline-Zurrschienen: Art.-Nr. 0963 140 066**

**Quickfix: Art.-Nr. 0963 260 193**

**Seitenwandverkleidung Polypropylen: Art.-Nr. 0963 230 044**

Detaillierte Produktinformationen und Spezialprodukte befinden sich auf den Seiten 8 und 9.

## BEIFAHRERSEITE (RECHTS)



### Modulblock bestehend aus:

Unterbau mit Aluminiumklappe  
Kofferauszug  
4 Schubladen mit Aluminiumblende  
Rahmenaufsatz aus Aluminium  
Maße (B x H x T): 1.112 x 980 x 382 mm  
Gewicht: 39,5 kg

**Art.-Nr. 0963 560 463**



### Modulblock bestehend aus:

Unterbau mit Aluminiumklappe und integrierter Ladungssicherungsschiene  
Ausziehbare Werkbank inklusive Schraubstock und Drehteller  
Kofferauszug  
4 Schubladen mit Aluminiumblende  
Rahmenaufsatz aus Aluminium  
Maße (B x H x T): 1.112 x 950 x 382 mm  
Gewicht: 63,7 kg

**Art.-Nr. 0963 560 454**



### Modulblock bestehend aus:


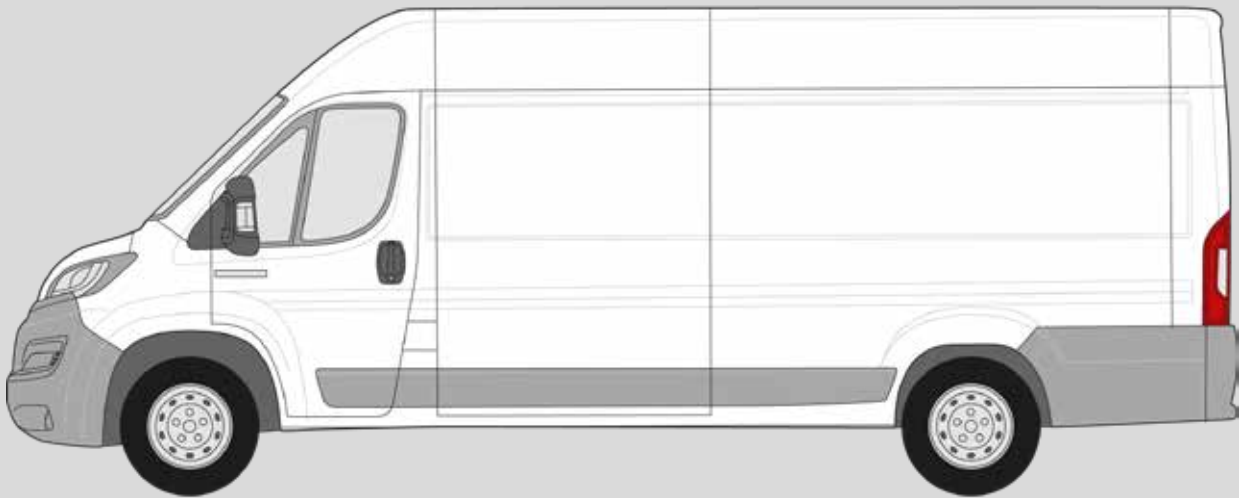
Unterbau mit integrierter Ladungssicherungsschiene  
Ausziehbare Werkbank inklusive Schraubstock und Drehteller  
Lagerregal mit Aluminiumklappe  
Lagerregal aus Aluminium  
Lagerkastenregal inklusive 7 Lagerkästen  
3 Schubladen mit Aluminiumblende in Längsrichtung  
Rahmenaufsatz aus Aluminium  
Maße (B x H x T): 1.390 x 1.310 x 382 mm  
Gewicht: 81,0 kg

**Art.-Nr. 0963 560 453**

# PEUGEOT BOXER L4H2


Radstand: 4.035L mm / Baujahr: ab 2006

## FAHRERSEITE (LINKS)




### Modulblock bestehend aus:

Unterbau mit Aluminiumblende  
 Unterbau mit Distanzstrebe  
 6 Lagerregale aus Aluminium  
 2 Rahmenaufsätze aus Aluminium  
 Maße (B x H x T):  
 1.112 + 834 x 1.400 x 382 mm  
 Gewicht: 45,3 kg  
**Art.-Nr. 0963 560 432**  
**Art.-Nr. 0963 560 433**



### Modulblock bestehend aus:

2 Unterbauten mit Aluminiumblende  
 5 Lagerregale aus Aluminium  
 2 Lagerboxenregale inklusive 10 Lagerboxen  
 2 Rahmenaufsätze aus Aluminium  
 Maße (B x H x T):  
 1.112 + 1.112 x 1.400 x 382 mm  
 Gewicht: 55,7 kg  
**Art.-Nr. 0963 560 460**  
**Art.-Nr. 0963 560 432**



### Modulblock bestehend aus:

Unterbau mit Aluminiumblende  
 Unterbau mit Distanzstrebe  
 4 Lagerregale aus Aluminium  
 4 Lagerboxenregale inklusive 16 Lagerboxen  
 2 Rahmenaufsätze aus Aluminium  
 Maße (B x H x T):  
 1.112 + 834 x 1.400 x 382 mm  
 Gewicht: 58,3 kg  
**Art.-Nr. 0963 560 460**  
**Art.-Nr. 0963 560 461**



**Bodenplatte: Art.-Nr. 0963 260 123**

**Bodenplatte mit integrierten Aluminium-Airline-Zurrschienen: Art.-Nr. 0963 140 067**

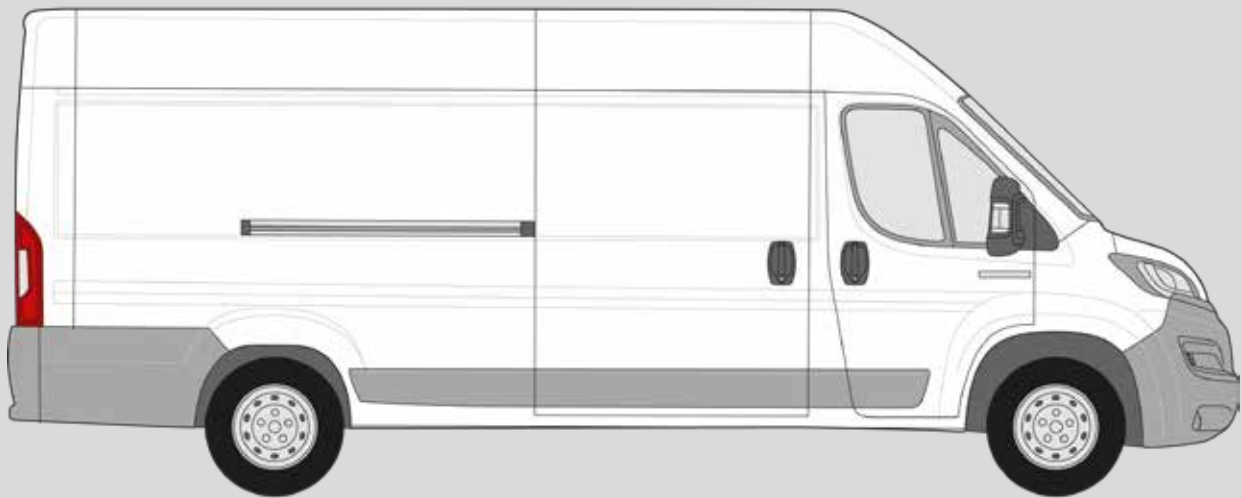
**Quickfix: Art.-Nr. 0963 260 193**

**Seitenwandverkleidung Holz: Art.-Nr. 0963 230 034**

**Seitenwandverkleidung Polypropylen: Art.-Nr. 0963 230 045**

Detaillierte Produktinformationen und Spezialprodukte befinden sich auf den Seiten 8 und 9.

## BEIFAHRESEITE (RECHTS)



### Modulblock bestehend aus:

Unterbau mit Aluminiumklappe  
Kofferauszug  
4 Schubladen mit Aluminiumblende  
Rahmenaufsatz aus Aluminium  
Maße (B x H x T): 1.112 x 980 x 382 mm  
Gewicht: 39,5 kg

**Art.-Nr. 0963 560 463**



### Modulblock bestehend aus:

Unterbau mit Aluminiumklappe und integrierter  
Ladungssicherungsschiene  
Ausziehbare Werkbank inklusive Schraubstock  
und Drehteller  
Kofferauszug  
4 Schubladen mit Aluminiumblende  
Rahmenaufsatz aus Aluminium  
Maße (B x H x T): 1.112 x 950 x 382 mm  
Gewicht: 63,7 kg

**Art.-Nr. 0963 560 454**



### Modulblock bestehend aus:

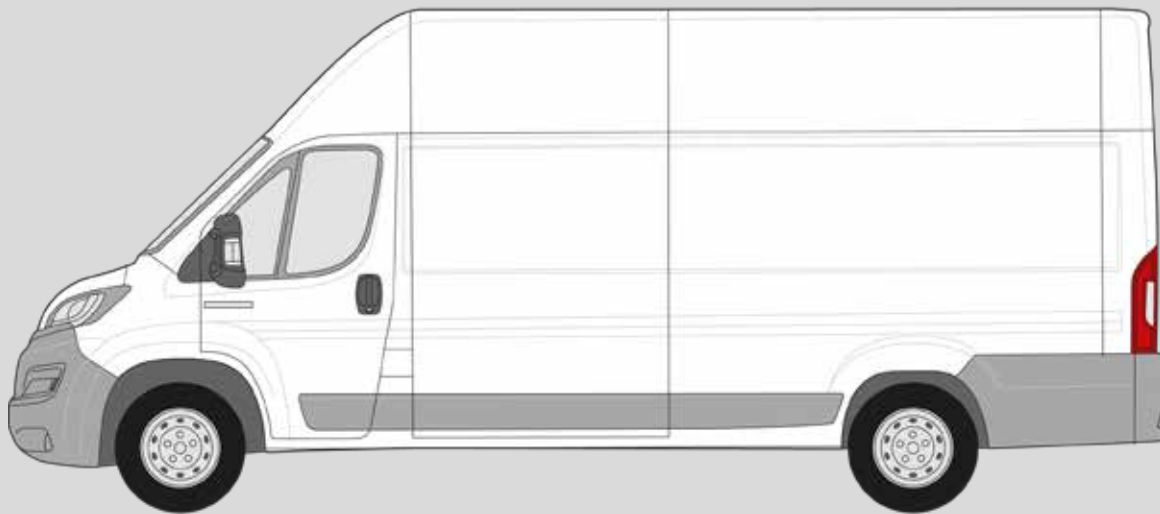
Unterbau mit integrierter Ladungssicherungsschiene  
Ausziehbare Werkbank inklusive Schraubstock  
und Drehteller  
Lagerregal mit Aluminiumklappe  
Lagerregal aus Aluminium  
Lagerkastenregal inklusive 7 Lagerkästen  
3 Schubladen mit Aluminiumblende in Längsrichtung  
Rahmenaufsatz aus Aluminium  
Maße (B x H x T): 1.390 x 1.310 x 382 mm  
Gewicht: 81,0 kg

**Art.-Nr. 0963 560 453**

# PEUGEOT BOXER L4H3


Radstand: 4.035L mm / Baujahr: ab 2006

## FAHRERSEITE (LINKS)




### Modulblock bestehend aus:

Unterbau mit Aluminiumblende  
 Unterbau mit Distanzstrebe  
 6 Lagerregale aus Aluminium  
 2 Rahmenaufsätze aus Aluminium  
 Maße (B x H x T):  
 1.112 + 834 x 1.400 x 382 mm  
 Gewicht: 45,3 kg  
**Art.-Nr. 0963 560 432**  
**Art.-Nr. 0963 560 433**



### Modulblock bestehend aus:

2 Unterbauten mit Aluminiumblende  
 5 Lagerregale aus Aluminium  
 2 Lagerboxenregale inklusive 10 Lagerboxen  
 2 Rahmenaufsätze aus Aluminium  
 Maße (B x H x T):  
 1.112 + 1.112 x 1.400 x 382 mm  
 Gewicht: 55,7 kg  
**Art.-Nr. 0963 560 460**  
**Art.-Nr. 0963 560 432**



### Modulblock bestehend aus:

Unterbau mit Aluminiumblende  
 Unterbau mit Distanzstrebe  
 4 Lagerregale aus Aluminium  
 4 Lagerboxenregale inklusive 16 Lagerboxen  
 2 Rahmenaufsätze aus Aluminium  
 Maße (B x H x T):  
 1.112 + 834 x 1.400 x 382 mm  
 Gewicht: 58,3 kg  
**Art.-Nr. 0963 560 460**  
**Art.-Nr. 0963 560 461**

**Bodenplatte: Art.-Nr. 0963 260 123**

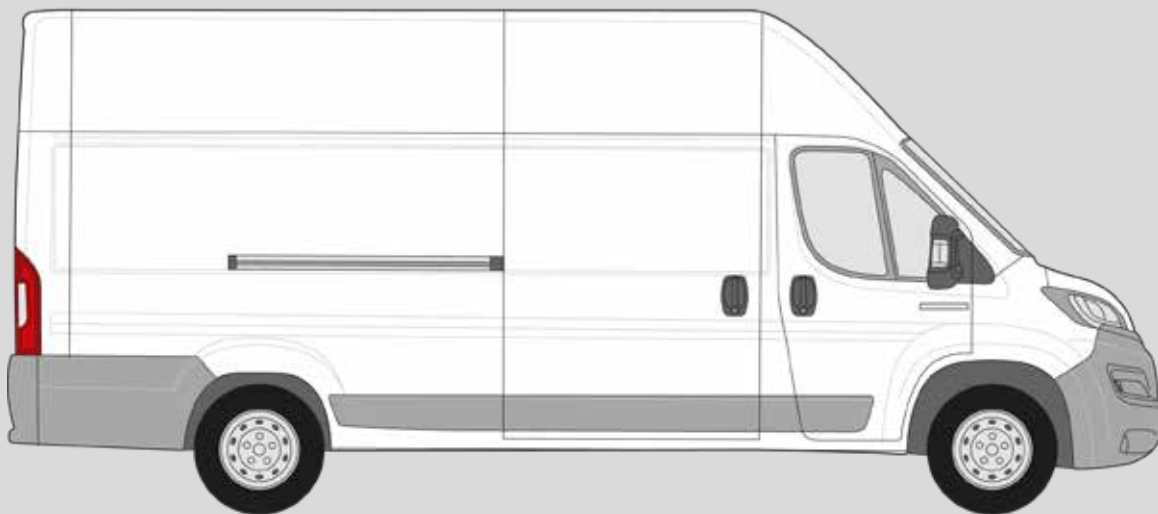
**Bodenplatte mit integrierten Aluminium-Airline-Zurrschienen: Art.-Nr. 0963 140 067**

**Quickfix: Art.-Nr. 0963 260 193**

**Seitenwandverkleidung Polypropylen: Art.-Nr. 0963 230 046**

Detaillierte Produktinformationen und Spezialprodukte befinden sich auf den Seiten 8 und 9.

## BEIFAHRESEITE (RECHTS)



### Modulblock bestehend aus:

Unterbau mit Aluminiumklappe  
Kofferauszug  
4 Schubladen mit Aluminiumblende  
Rahmenaufsatz aus Aluminium  
Maße (B x H x T): 1.112 x 980 x 382 mm  
Gewicht: 39,5 kg

**Art.-Nr. 0963 560 463**



### Modulblock bestehend aus:

Unterbau mit Aluminiumklappe und integrierter  
Ladungssicherungsschiene  
Ausziehbare Werkbank inklusive Schraubstock  
und Drehteller  
Kofferauszug  
4 Schubladen mit Aluminiumblende  
Rahmenaufsatz aus Aluminium  
Maße (B x H x T): 1.112 x 950 x 382 mm  
Gewicht: 63,7 kg

**Art.-Nr. 0963 560 454**



### Modulblock bestehend aus:

Unterbau mit integrierter Ladungssicherungsschiene  
Ausziehbare Werkbank inklusive Schraubstock  
und Drehteller  
Lagerregal mit Aluminiumklappe  
Lagerregal aus Aluminium  
Lagerkastenregal inklusive 7 Lagerkästen  
3 Schubladen mit Aluminiumblende in Längsrichtung  
Rahmenaufsatz aus Aluminium  
Maße (B x H x T): 1.390 x 1.310 x 382 mm  
Gewicht: 81,0 kg

**Art.-Nr. 0963 560 453**

# ZUBEHÖR



## Aluminium-Spannstangen

Mit Schnellverstellung

Stellbereich min./max. 1.250 - 1.750 mm

**Art.-Nr. 0963 99 006**

Stellbereich min./max. 1.550 - 2.050 mm

**Art.-Nr. 0963 99 002**



## Spannstangen für Airlineprofil

Individuell kürzbar

Länge: 2.000 mm

**Art.-Nr. 0963 80 239**

Länge: 2.500 mm

**Art.-Nr. 0963 80 232**



## Aluminium-Spannstangen

Mit Schnellverstellung

Stellbereich min./max. 1.250 - 1.750 mm

**Art.-Nr. 0963 99 113**

Stellbereich min./max. 1.550 - 2.050 mm

**Art.-Nr. 0963 99 114**

## Aluminium-Spannstangen-Set

Mit Schnellverstellung, Inhalt: 4 x Aluminium-Airline-Zurrschienen ohne Flansch, 4 x Aluminium-Spannstangen, 4 x Schaumstoffummantelung

Stellbereich min./max. 1.250 - 1.750 mm

**Art.-Nr. 0963 99 029**

Stellbereich min./max. 1.550 - 2.050 mm

**Art.-Nr. 0963 99 005**

## Spannstangen-Set für Airlineprofil

Inhalt: 4 x Spannstangen für Airlineprofil, 4 x Aluminium-Airline-Zurrschiene ohne Flansch, 4 x Schaumstoffummantelung

Länge: 2.500 mm

**Art.-Nr. 0963 99 011**



## Ratschenzugrgurt für Airlineprofil

Länge: 1.000 mm **Art.-Nr. 0963 80 204**

Länge: 2.000 mm **Art.-Nr. 0963 80 206**


Länge: 4.000 mm **Art.-Nr. 0963 80 208**



## Ratschenzugrgurt mit Karabinerhaken

Länge: 5.000 mm

**Art.-Nr. 0963 80 217**



## Ratschenzugrgurt mit Doppelspitzhaken

Länge: 5.000 mm

**Art.-Nr. 0963 80 215**



### Aluminium-Spannstangen

Individuell kürzbar

Länge: 2.000 mm

**Art.-Nr. 0963 80 244**

Länge: 2.500 mm

**Art.-Nr. 0963 80 236**



### Transportsperrstange

Stellbereich min./max. 1.500 - 1.950 mm

**Art.-Nr. 0963 80 690**

Stellbereich min./max. 1.850 - 2.300 mm

**Art.-Nr. 0963 80 691**

Stellbereich min./max. 2.100 - 2.550 mm

**Art.-Nr. 0963 80 692**



### Aluminium-Airline-Zurrschiene halbrund

Länge: 995 mm

**Art.-Nr. 0963 80 250**

Länge: 1.495 mm

**Art.-Nr. 0963 80 251**

Länge: 2.000 mm

**Art.-Nr. 0963 80 252**



### Aluminium-Airline-Zurrschiene mit Rundschnur

Länge: 1.000 mm

**Art.-Nr. 0963 80 263**

Länge: 1.500 mm

**Art.-Nr. 0963 80 253**

Länge: 2.000 mm

**Art.-Nr. 0963 80 254**



### Aluminium-Airline-Zurrschiene mit LED

Maße (B x H x L): 50 x 10 x 1.000 mm

**Art.-Nr. 0963 80 380**



### Klemmschlosszurrgurt

Länge: 500 mm

**Art.-Nr. 0963 80 238**

Länge: 2.000 mm

**Art.-Nr. 0963 80 248**




### Klemmschlossringgurt

Länge: 1.200 mm

**Art.-Nr. 0963 80 259**

Länge: 2.000 mm

**Art.-Nr. 0963 80 241**



### Automatik-Rollzurrgurt

Für Airlineprofil

Länge: 2.000 mm

**Art.-Nr. 0963 80 324**

Mit Karabinerhaken

Länge: 2.000 mm

**Art.-Nr. 0963 80 325**

# ZUBEHÖR



## Aluminium-Zurrplatte

Maße (B x H x L): 44 x 10 x 44 mm

Art.-Nr. 0963 80 216



## Aluminium-Airline-Zurrplatte

Maße (B x H x L): 46 x 10 x 76 mm

Art.-Nr. 0963 80 962



## Zurröse mit Haken

Maße (B x H): 44 x 90 mm

Art.-Nr. 0963 80 313



## Verzurrzeugensatz

Art.-Nr. 0963 80 961



## Zurröse (1)

Art.-Nr. 0963 80 312

## Zurröse (2)

Art.-Nr. 0963 80 212



## Ladungssicherungsnetz

Mit Flachhaken: Maße (B x L): 1.200 x 1.800 mm

Art.-Nr. 0963 80 315

Mit Flachhaken: Maße (B x L): 1.700 x 2.300 mm

Art.-Nr. 0963 80 316



## Ladungssicherungsnetz

Mit Automotive-Fittings

Maße (B x L): 1.170 x 1.800 mm

Art.-Nr. 0963 80 317



## Ladungssicherungsplane

Maße (B x L): 670 x 900 mm

Art.-Nr. 0963 80 322

Maße (B x L): 900 x 900 mm

Art.-Nr. 0963 80 323



## Antirutschmatte auf der Rolle

Maße (B x L): 1.000 x 5.000 mm

Art.-Nr. 0963 580 169



### Antirutschmatte auf der Rolle

Maße (B x L): 800 x 1.200 mm

**Art.-Nr. 0963 80 330**

Maße (B x L): 800 x 4.000 mm

**Art.-Nr. 0963 80 333**



### Ladungssicherungsbeutel PKW

6-teilig

**Art.-Nr. 0963 99 283**



### Ladungssicherungsbeutel Transporter

4-teilig

**Art.-Nr. 0963 99 284**



### Ladungssicherungsbox

27-teilig

**Art.-Nr. 0963 99 281**



### Ladungssicherungstasche

6-teilig

**Art.-Nr. 0963 99 282**



### Antirutschmatten

4-teilig

Maße (B x L): 200 x 240 mm

**Art.-Nr. 0963 80 311**



### Antirutschmatten

6-teilig

Maße (B x L): 150 x 150 mm

**Art.-Nr. 0963 80 331**



### Antirutschmatten-Kantenschutz

6-teilig

Maße (B x L): 150 x 150 mm

**Art.-Nr. 0963 80 332**



### Innendachträger für Langgut


**Art.-Nr. 0963 80 826**

# ZUBEHÖR




## Leiterklemmsystem

1 Paar  
**Art.-Nr. 0963 83 741**



## Dachlüfter

(1) Maße (B x H x T): 115 x 70 x 250 mm  
**Art.-Nr. 0963 80 499**  
 (2) Maße (B x H x T): 200 x 130 x 360 mm  
**Art.-Nr. 0963 80 973**



## Belüftungsblech

(1) Maße (B x H x T): 230 x 5,5 x 120 mm  
**Art.-Nr. 0963 80 220**  
 (2) Maße (B x H x T): 300 x 5,5 x 200 mm  
**Art.-Nr. 0963 80 221**



## Seitenlüftung aus Kunststoff

Farbe: schwarz, Maße (B x H): 150 x 20 mm  
**Art.-Nr. 0963 80 224**  
 Farbe: weiß, Maße (B x H): 150 x 20 mm  
**Art.-Nr. 0963 80 225**



## Bodenlüfter aus Edelstahl

Maße (B x H): 195 x 95 mm  
**Art.-Nr. 0963 99 044**



## Bodenlüfter für VW Transporter

Maße (B x H): 280 x 73 mm  
**Art.-Nr. 0963 80 229**



## Gewindestangenhalter

Durchmesser: 125 mm, Höhe 700 mm  
**Art.-Nr. 0963 81 540**



## Gasflaschenhalter

Bautiefe: 380 mm  
**Art.-Nr. 0963 80 205**  
 Bautiefe: 450 mm  
**Art.-Nr. 0963 80 200**



## Schlauchhalter

Höhe: 88 mm **Art.-Nr. 0963 80 982**  
 Höhe: 115 mm **Art.-Nr. 0963 80 981**  
 Höhe: 150 mm **Art.-Nr. 0963 80 980**





**Ordner tasche**

Maße (B x H x T): 300 x 321 x 85 mm

**Art.-Nr. 0963 44 002**



**Aluminiumdosenhalter**

Maße (B x H x T): 350 x 121 x 72 mm

**Art.-Nr. 0963 80 818**



**Dosenhaltereinsetzung**

Maße (B x H x T): 365 x 100 x 313 mm

**Art.-Nr. 0963 80 819**



**Kartuschenhaltereinsetzung**

Maße (B x H x T): 365 x 100 x 313 mm

**Art.-Nr. 0963 80 825**



**Pumpflaschenhalter**

Maße (B x H x T): 350 x 120 x 110 mm

**Art.-Nr. 0963 80 849**



**Universal-Reinigungstuch mit Halter**

Maße (B x H x T): 285 x 100 x 285 mm

**Art.-Nr. 0963 99 375**



**Papierrollenhalter mit Putzpapier**

Maße (B x H x T): 293 x 205 x 200 mm

**Art.-Nr. 0963 99 079**



**Wasserkarner mit Halter**

Inhalt: 5 Liter

Maße (B x H x T): 242 x 185 x 166 mm

**Art.-Nr. 0963 81 753**



**Wasserkarner mit Halter**

Inhalt: 16 Liter

Maße (B x H x T): 175 x 420 x 280 mm

**Art.-Nr. 0963 81 821**

# ZUBEHÖR



## Aluminiumbox

Maße (B x H x T): 432 x 277 x 335 mm

**Art.-Nr. 0963 80 729**



## Transportstapelkasten

Maße (B x H x T): 400 x 210 x 300 mm

**Art.-Nr. 0963 80 772**

Passender Deckel

**Art.-Nr. 0963 80 776**



## Beifahrerassistent

**Art.-Nr. 0963 680 894**



## 2 kg ABC-Feuerlöscher

**Art.-Nr. 0963 80 900**



## Pylon faltbar mit Halter

Maße (B x H x T): 283 x 63 x 283 mm

**Art.-Nr. 0963 99 073**



## Schreibeinsatz

Passend für Schublade in der Breite 556 mm

**Art.-Nr. 0963 81 800**



## Abfallbehälter mit Halter

Inhalt: 10 Liter

**Art.-Nr. 0963 99 396**



## Schaufelhalter

Maße (B x H x T): 460 x 1.650 x 150 mm

**Art.-Nr. 0963 99 293**



## Schraubstock

Spannbackenbreite: 120 mm, Spanntiefe: 75 mm

**Art.-Nr. 0963 50 003**

Passender Drehteller

**Art.-Nr. 0963 50 013**



### LED Innen-/Aufbauleuchte 12-Volt

Maße (L x H): 365 x 20 mm, Anzahl LED: 30 Stück

**Art.-Nr. 0963 80 985**

Maße (L x H): 670 x 20 mm, Anzahl LED: 60 Stück

**Art.-Nr. 0963 80 986**

Passender Elektromontagesatz

**Art.-Nr. 0963 80 901**



### LED Innen-/Aufbauleuchte 12-Volt schmal

Mit Clipbefestigung, Länge: 305 mm

Anzahl LED: 30 Stück

**Art.-Nr. 0963 80 844**

Mit Clipbefestigung, Länge: 605 mm

Anzahl LED: 66 Stück

**Art.-Nr. 0963 80 868**



### LED Innen-/Aufbauleuchte 12-Volt schmal

Mit Magnetbefestigung, Länge: 305 mm

Anzahl LED: 30 Stück

**Art.-Nr. 0963 80 843**

Mit Magnetbefestigung, Länge: 605 mm

Anzahl LED: 66 Stück

**Art.-Nr. 0963 80 867**



### Halogen-Rundumkennleuchte

Mit Magnetbefestigung und Stecker für  
Zigarettenanzünder

**Art.-Nr. 0963 80 918**



### LED-Arbeitscheinwerfer mit Magnetfuß

**Art.-Nr. 0963 80 869**



### LED-/Akku-Arbeitscheinwerfer 12-Volt

**Art.-Nr. 0963 80 842**



### LED-/Akku-Handscheinwerfer 12-Volt

**Art.-Nr. 0963 80 841**



### Aufbausteckdose 3-fach

**Art.-Nr. 0963 80 974**



### Bewegungssensor 12-24 Volt

**Art.-Nr. 0963 80 059**

# FAHRZEUGEINRICHTUNGEN

Für Peugeot Nutzfahrzeugmodelle

Adolf Würth GmbH & Co. KG  
Fahrzeugeinrichtungen  
Dimbacher Straße 42  
74182 Obersulm-Willsbach  
T +49 7134 9834-0  
F +49 7134 9834-22  
fahrzeugeinrichtungen@wuerth.com  
www.wuerth.de/fahrzeugeinrichtungen

© by Adolf Würth GmbH & Co. KG  
Printed in Germany  
Alle Rechte vorbehalten  
Verantwortlich für den Inhalt:  
Abt. GVOT/Michael Fischer  
Redaktion: Abt. MCMD/Anja Fenzl-Weisler  
Fahrzeugdarstellungen © creativ collection  
Verlag GmbH, www.cvision.de

Es gelten unsere allgemeinen Verkaufs-, Lieferungs- und Zahlungsbedingungen unter [www.wuerth.de/AGB](http://www.wuerth.de/AGB).  
Nachdruck, auch nur auszugsweise, nur mit Genehmigung.  
OSBRO040762-MCMD-die3-PF-3'-06/20  
Gedruckt auf umweltfreundlichem Papier.

Wir behalten uns das Recht vor, Produktveränderungen, die aus unserer Sicht einer Qualitätsverbesserung dienen, auch ohne Vorankündigung oder Mitteilung jederzeit durchzuführen. Abbildungen können Beispielabbildungen sein, die im Erscheinungsbild von der gelieferten Ware abweichen können. Irrtümer behalten wir uns vor, für Druckfehler übernehmen wir keine Haftung.



Empfohlen von Ihrem Peugeot-Partner:

Adolf W  
Fahrzeu  
4182  
www.w